

#### MOTOR

Model	3-válec, diesel, chlazený vodou
Výkon dle normy 97/68 EG	11,6 kW při 2.700 U/Min.
Maximální výkon HP	18 HP
Zdvihový objem cm <sup>3</sup>	761
Objem palivové nádrže - litry	14

#### PŘEVODOVKA

Hlavní spojka	Jednokotoučová spojka
Rychlostní stupně	6 vpřed/ 2 vzad

#### VÝVODOVÁ HŘÍDEL

Vývodová hřídel	vzadu 540 ot./min. - volitelně vpředu 2000 ot./min.
-----------------	---

#### ZADNÍ NÁPRAVA

Uzávěrka diferenciálu	sériová, účinná na zadní nápravu
Brzdy	mechanické mokré, vícenásobné lamely
Parkovací brzda	ruční brzda
Nejvyšší rychlost / max. rychlost - km/h*	vpřed 21,0 (vzad 11)

#### ŠÍPOVÁ KOLA

přední	5,00-12-4 PR
zadní	9,5-16-4 PR

#### UNIVERZÁLNÍ KOLA

přední	20X8,00-10-4 PR
zadní	212/80D-15-4PR

#### PŘEDNÍ NÁPRAVA

Pohon všech kol (4 WD)	spínatelný odděleně
Řízení	mechanické (volitelná s posilovačem řízení, model TM 3185 AL)

#### HYDRAULIKA

Pracovní hydraulika L/min.	13,5
----------------------------	------

#### ZADNÍ HYDRAULICKÝ ZÁVĚS

Kategorie	Norm Kat. 1
Zdvíhací síla v kg	500 kg na čepch
3. bod	nastavitelný
Tažné zařízení	seriově spodní / volitelně kolík ø 35

#### ELEKTRICKÝ SYSTÉM

Osvětlení	sériově
Napětí	12 Volt (310 A výkon při studeném startu)

#### ROZMĚRY / HMOTNOST

Celková délka v mm (šípová / travní kola)	2450
Celková šířka v mm (bez ochr. rámu / s rámem)	914/1040
Celková výška v mm	1325/2210
Rozvor kol v mm	1270
Poloměr otáček v mm	2400 (2100 s dělenou brzdou)
Celková přípustná hmotnost v kg	1150
Provozní hmotnost v kg	510 (565 s ochranným rámem)
Max. hmotnost přívěsů v kg	750 (1.500 s nájezdovou brzdou)

\* s největšími pneumatikami

Nové modely ISEKI TM 3185 A/AL s pohonem 4x4 a volitelně s posilovačem řízení nabízí atraktivní doplněk v nabídce traktorů ISEKI.

■ spolehlivý, vodou chlazený 3 - válcový dieselový motor o zdvihovém objemu 761 cm<sup>3</sup>

■ maximální výkon motoru 18 HP

■ více než 25 variant nastaveb umožňuje celoroční profesionální nasazení

■ robustní konstrukce náprav a nízká hlučnost pro bezproblémové každodenní a dlouhodobé použití

■ prostorná platforma obsluhy s pogumovanou podlahou dokonale chrání proti nečistotám, vodě i vibracím



NEJLEPŠÍ  
VE SVĚ TŘÍDĚ

#### DOKONALÝ VE VŠECH DETAILECH

- optimální průjezdná šířka
- vyšší komfort sezení a maximální prostor pro nohy
- snadná údržba
- volitelně s čelním nakladačem



EUROGREEN  
A BayWa Company

Eurogreen CZ s.r.o.  
Náměstí Jiřího 2, 40756 Jiřetín pod Jedlovou  
Tel.: +420 412 379 122, Fax: +420 413 030 999  
www.eurogreen.cz, www.iseki.cz

VÁŠ PRODEJCE ISEKI: PORADENSTVÍ • PRODEJ • SERVIS



EUROGREEN  
A BayWa Company

VŠESTRANNÝ KOMPAKTNÍ TRAKTOR

ISEKI | TM 3185 A/AL

www.eurogreen.cz

### Čelní hydrozávěs

Traktor v této výkonnostní třídě obvykle pracuje se zadními pracovními nástavci na zadních hydraulických ramenech. U ISEKI TM 3185 můžeme volitelně použít i čelní hydraulický závěs a vývodovou hřídel.

### Snadný přístup k údržbě

Lehce otvíratelná plechová přední maska motoru. Umožňuje rychlý přehled motorových komponentů..

### Hydraulické ovládání


Tak jako u větších traktorů můžeme pracovní nástavce plynule a snadno ovládat pomocí komfortních ovladačů.

### Ovládání zvedání zadní hydrauliky




### Maznice

Všechny pohyblivé části jsou vybaveny maznicemi.



### Tažné zařízení



## KONCEPT UNIVERZÁLNOSTI A PŘEDVÍDATELNOSTI

Při konstrukci nové celoprosklené kabiny TM 3185 jsme se zřekli kompromisů. Výsledkem je garance maximálního pohodlí pro obsluhu při snadném nastupování a výborného rozhledu skrze velická tónovaná panoramatická skla při jakékoliv pracovní operaci. Zároveň výška traktoru s kabinou nepřesahuje 2 metry.



## PALUBNÍ DESKA

1. Digitální motohodiny
2. Teplota motoru
3. Display s kontrolkami

Výjimečný v této třídě je nový ISEKI panel s klasickým analogovým ukazatelem.



## DETAILY PRO CELKOVĚ PLNOHODNOTNÝ DOJEM.


Funkční a kompaktní. Způsob uspořádání a barevné odlišení ovládacích prvků a jejich ergonomické uspořádání zaručuje intuitivní obsluhu.

Profesionální stroj ve všech detailech. Komfort je podtržen použitím pogumovaných pedálků a podlahou ze softgripového materiálu, které snižují vibrace. Velikost prostoru pro nohy umožňuje pohodlné sezení i větším osobám..

**NEJLEPŠÍ  
VE SVĚ TŘÍDĚ**

### Posilovač řízení

s posilovačem o 50% lehčí ovládání než u standardního řízení



Pedály

Prostor pro nohy

Ovládací páka

Zadní spojení s nastavitelnou funkcí zvedání



Ochranný rám (volitelně)



Řízení s posilovačem (volitelně)



Kabina (volitelně)



Pohon 4x4